

業 務 用

ハイカット # 1800

☐用 途☐

コンクリートのアク抜き

☐特 長☐

●簡 単

●確 実

☐使用方法☐

- 1.「ハイカット#1800」を必要量、容器に取り分けて下さい。
- 2.アクの部分に「ハイカット#1800」をたっぷり塗布して下さい。
アクの除去を確認後、十分水洗いして下さい。
- 3.完全に除去出来ない場合には「ハイカット#1800」をペーパータオルにたっぷり含浸させてアクの部分に湿布して下さい。
- 4.ラッピングフィルムでラップし、養生テープでテープリングすると更に効果的です。
- 5.完全にアクが除去できたことを確認後、十分に水洗いして下さい。

☐使用上の注意☐

大理石には使えません

⚠ 危 険

- 皮膚に付着した場合には、直ちに水で洗い流して下さい。痛みが残るなど異常を感じたら医師の手当てを受けて下さい。
- 目に入った場合には、直ちに清浄な流水で十分に洗浄し、医師の手当てを受けて下さい。
- 使用した紙・布等は十分に水洗いをしてから処分して下さい。
- 一度使用した「ハイカット#1800」は不純物を含んでいますので絶対に元の容器に戻さないで下さい。

⚠ 警 告

- 直射日光のあたらない風通しのよい冷暗所に保管して下さい。
- 子供の手の届かない所に保管して下さい。


⚠ 注 意

- 作業時はゴムまたはビニール製の手袋を着用して下さい。
- 容器はポリエチレン・塩化ビニールまたはガラス製のものをご使用下さい。
(金属製の容器は避けて下さい)
- 試しをしてからご使用下さい。

●ご使用の際は弊社発行のSDSをお読みください。

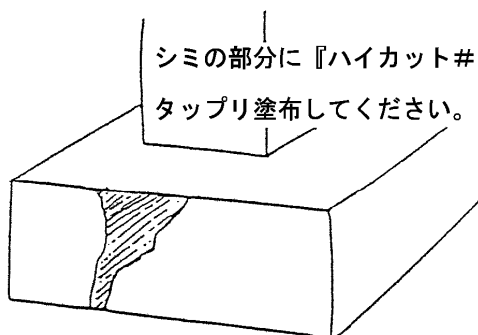
薬剤の使用法

1.



『ハイカット#1800』の必要量を
容器に取り分けてください。

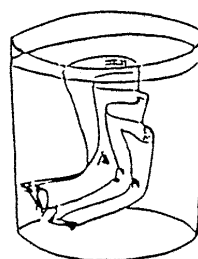
2.



シミの除去を確認後、十分水洗いを
してください。

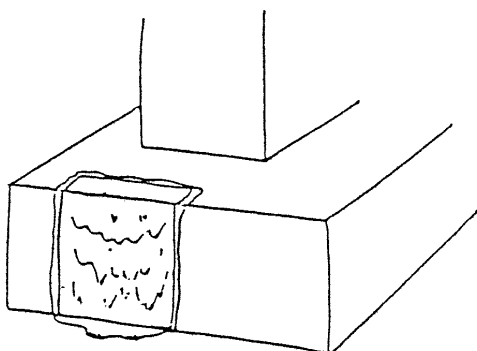
3.

完全に除去できない場合は
3. 以下の処置をしてください。



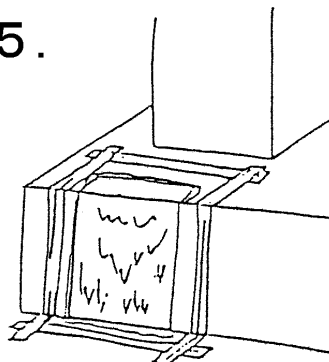
ペーパータオルに薬液を
タップリ含ませます。

4.



タップリ薬液を含ませた
ペーパータオルをシミのある
石材の面に密着させます。

5.



石材に密着させたペーパータオルの上
からラップで被い、テーピングします。
除去確認後、充分に水洗いして完了です。

※ 1度でシミが取れない場合は これらの作業を繰り返します。