

ストーン ブライト A&B

業 務 用

☐ 用 途 ☐

中国御影石（#603・#623など）
のサビ抜き

☐ 特 長 ☐

- 簡 単
- 確 実
- 強 力

☐ 使用方法 ☐

- 1.「ストーンブライトA&B」をA・B液を必要量1:1で容器に取り十分に混合して下さい。
- 2.サビの部分に「ストーンブライトA&B」をタップリ塗布して下さい。
サビの除去を確認後、十分に水洗いして下さい。
- 3.完全に除去出来ない場合は「ストーンブライトA&B」をペーパータオルにタップリ含浸させて、アクの部分に 湿布して下さい。
- 4.ラッピングフィルムでラップし、養生テープでテーピングすると更に効果的です。
- 5.完全にサビが除去できたことを確認後、十分に水洗いして下さい。

☐ 使用上の注意 ☐

大理石には使えません

 危 険

- 皮膚に付着したら直ちに水洗いして下さい。
痛みが残るなど異常を感じたら医師の手当を受けて下さい。
- 目に入った場合は直ちに清浄な流水で十分に洗浄し、医師の手当てを受けて下さい。
- 使用した紙・布等は十分に水洗いをしてから処分して下さい。
- 一度使用した「ストーンブライトA&B」は不純物を含んでいますので絶対に元の容器に戻さないで下さい。

 警 告

- 直射日光のあたらない風通しのよい冷暗所に保管して下さい。
- 子供の手の届かない所に保管して下さい。

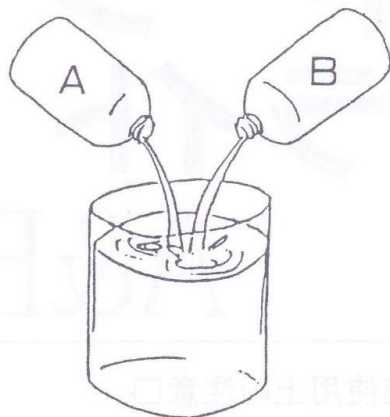
 注 意

- 作業時はゴムまたはビニール製の手袋を着用して下さい。
- 容器はポリエチレン・塩化ビニール又はガラス製のものをご使用下さい。
(金属製の容器は避けて下さい)
- 試してからご使用下さい。

●ご使用の際、弊社発行のSDSをお読み下さい。


薬剤の使用法

①



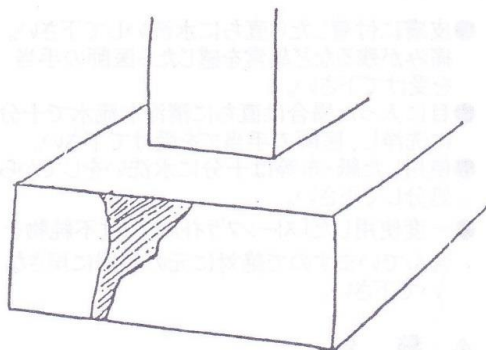
A液とB液を1:1の割合で
混合します

②

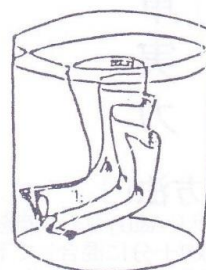


よく撹拌します

③

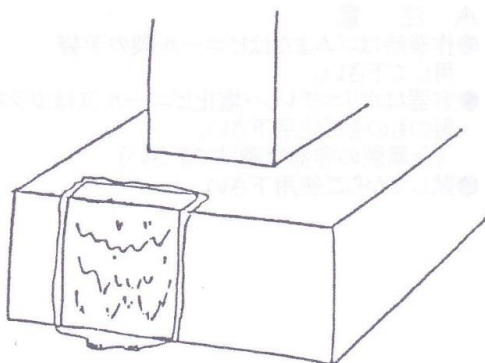


④



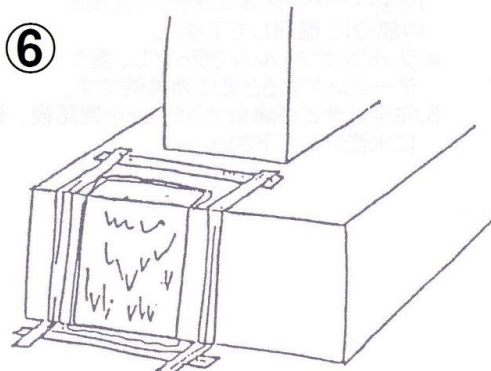
ペーパータオルに薬液を
たっぷり含ませます

⑤



たっぷり薬液を含ませたペーパータオルを
シミのある石材の面に密着させます

⑥



石材に密着させたペーパータオルの上から
ラップで覆い、テーピングします
除去確認後、十分に水洗いをして完了です

※ 1度でシミが取れない場合は、これらの作業を繰り返します