

ケムアート A&B

業 務 用

☐用 途☐

石材に付いた枕木・麻袋・落葉・ダンボール
・鳥の糞等のシミの除去

☐特 長☐

●即効性

●汎用性

●確 実

☐使用方法☐

- 1.「ケムアートA液」をシミの部分にタップリ塗布して下さい。
- 2.よくブラッシングして10～15分放置して下さい。
- 3.「ケムアートB液」をタップリ塗布して下さい。
- 4.水洗いして下さい。
- 5.完全にシミが除去されていない場合には「ケムアートB液」をペーパータオルなどにタップリ含ませて湿布して下さい。
- 6.ラッピングフィルムでラップするとより効果的です。
除去確認後、取り除いて下さい。(3～5時間)
除去出来ない場合は5.6.を繰り返して下さい。
- 7.完全に水洗いして下さい。
- 8.完全に乾燥して完了です。

☐使用上の注意☐

危 険

- 目に入った場合には、直ちに十分洗浄し、医師の手当を受けて下さい。
- 皮膚に付着した場合には、直ちに清浄な流水で十分に洗浄して下さい。痛みが長く残る場合には医師の手当を受けて下さい。
- 使用した布は十分に水洗いしてから処分して下さい。
- 一度使用した「ケムアートA&B」は不純物を含んでいるので絶対に元の容器に戻さないで下さい。

警 告

- 衣服に付着した場合には直ちに水洗いして下さい。
- 風通しの良い冷暗所に保管して下さい。
- 子供の手の届かない場所に保管して下さい。
- ご使用の際には安全眼鏡・ゴム又はビニール手袋を着用して下さい。
- 「ケムアートA&B」の容器の中、又は取り分け容器の中で直接混合しないで下さい。

注 意

- 素材によって稀に変色する場合がありますので目立たない箇所で必ず確かめてからご使用下さい。
- 容器はポリエチレン製か塩化ビニール製の物をご使用下さい。
- ハケはナイロン製をご使用下さい。

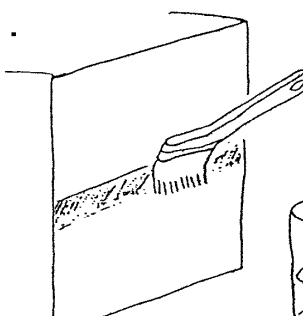
●ご使用の際、弊社発行のSDSをお読み下さい。

ケムアートA&B

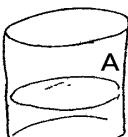
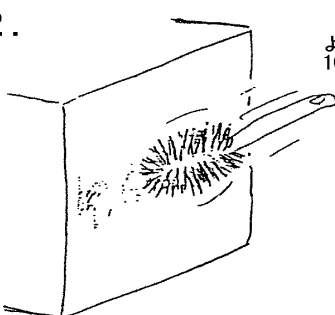
使い方のポイント

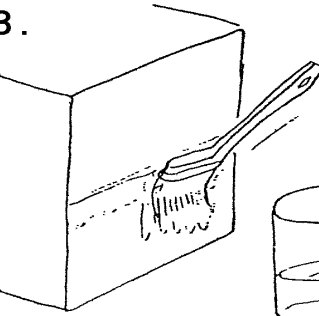
⚠ 注意

材質によって稀に変色或いは変質する場合がありますので、必ず目立たない箇所でお試しの上ご使用ください。

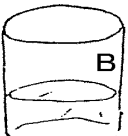
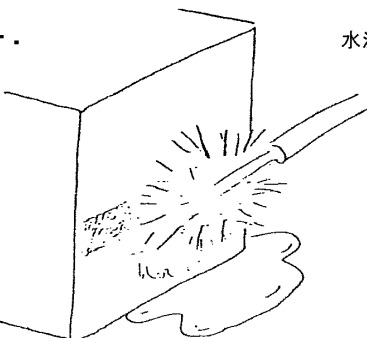
1. 

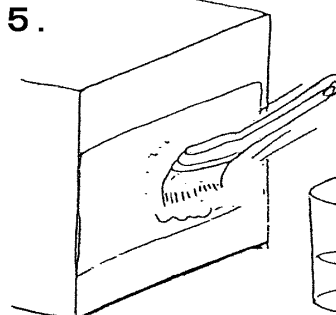
コーヒー、ジュース、酒類、木のアク、ダンボール等のシミの部分にA液をタッブリ塗布してください。


2. 

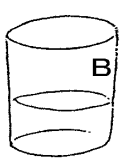
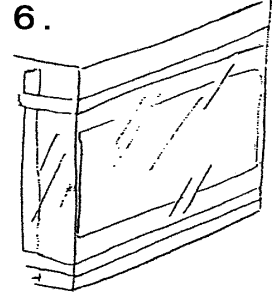
よくブラッシングして下さい。
10～15分程放置して下さい。
3. 

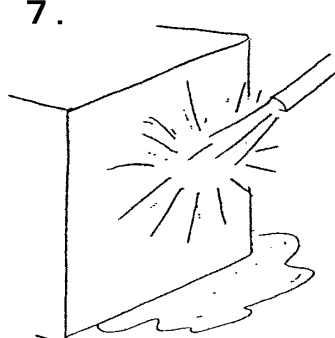
B液をタッブリ塗布して下さい。

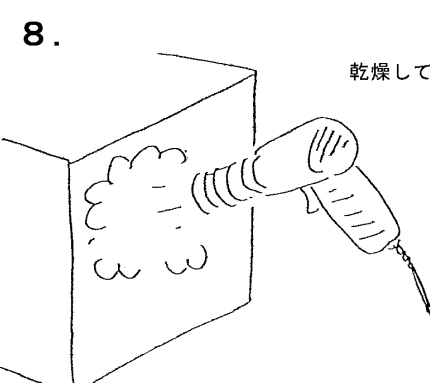

4. 

水洗いしてください。
5. 

シミが完全に消えない場合はペーパータオルを貼り付けB液をタッブリ含浸させてください。


6. 

ラッピングフィルムでラップをして養生テープでシールしてください。除去確認後、取り除いてください。(3～5時間置いてください)除去出来ない場合は、5と6の作業を繰り返してください。
7. 

水で完全に洗い流してください。
8. 

乾燥して完了です。

《作業中、石温を60℃～80℃に上げておくと効果的です。》