

オイルカット #119 の使い方



「オイルカット #119」 (右) と溶解用ステンレス容器 (左)

1.



「オイルカット #119」 を取り分ける

2.



同量の水を取り分ける
(必ず冷水使用！温水不可)

3.



取り分けた「オイルカット #119」 を溶解容器に移し
水を加える

4.



詰まっている箇所に溶液を投入し
30分以上経ったら水を流す

5-1.




毛髪 1g

5-2.




ボイルした野菜 25g

6.




毛髪(5-1)とボイル野菜毛(5-2)に「オイルカット#119」(4で作った)溶液を加えた

7-1.



30分後、毛髪はドロドロに

7-2.



30分後、ボイル野菜は組織が崩れて細かく

8.



60分後ボイル野菜は更に組織が崩れて細かく

ニューサンライト株式会社

340-0002 埼玉県草加市青柳 1-5-41

TEL 048-951-2131 FAX 048-951-2380

E-mail : nsl.support@train.ocn.ne.jp