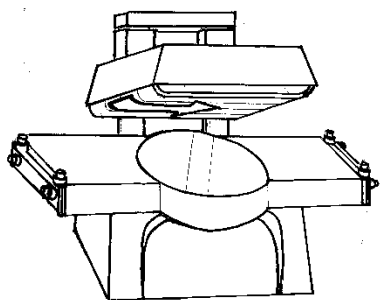
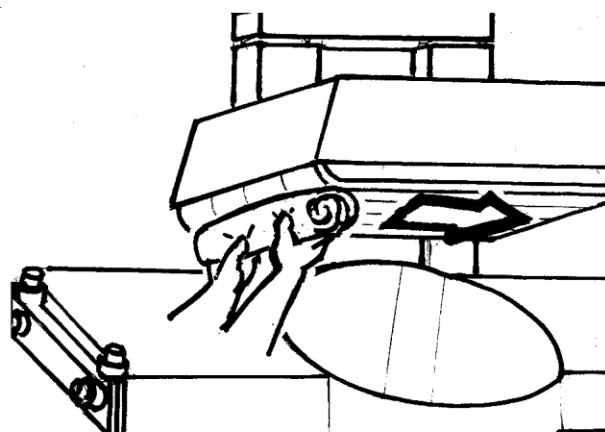



# 超仕上のエンドレスベルト復活「マシンパワー-S」の使い方




1. エンドレスベルトが⇒方向に回っていることを確認してください。




4. で畳んだタオルをエンドレスベルトが出てくる直の箇所に強く押し付けてください。



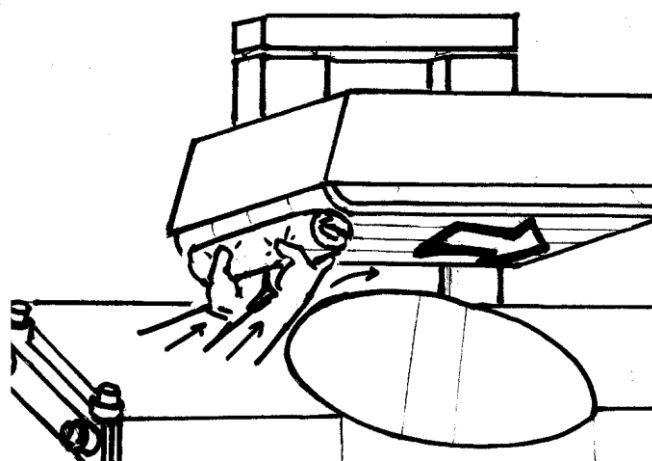
2. エンドレスベルトを回転させながらムラ無くタップリ**マシンパワー-S**を噴霧してください。



5. タオルが濡れて汚れてしまったらタオルの濡れていない面を出して4.を繰り返してください。



3. 洗い更しの大き目のタオル（バスタオルが望ましい）を畳んでください。



6. ググッと持って行かれそうになればグリップが回復した証拠です。素手で触れて確認してください。

※「**マシンパワー-S**」は木工機械の本体やチップソーに付着したヤニや汚れ除去にもご活用ください。