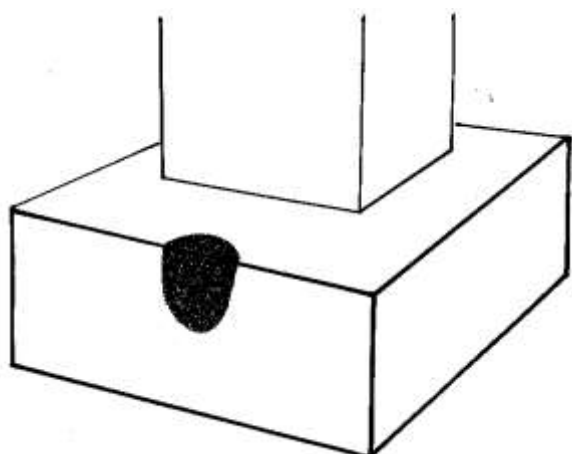



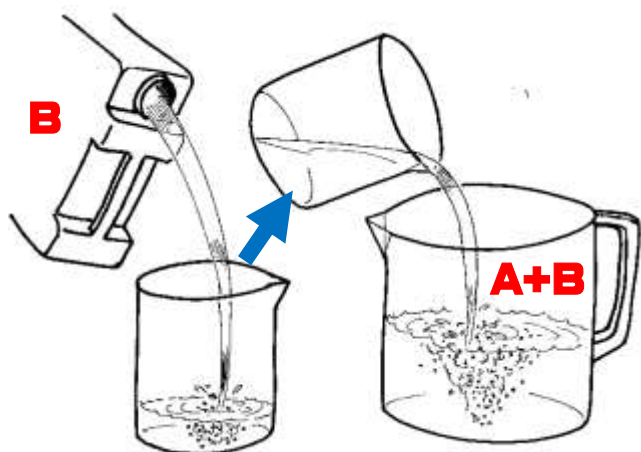
ストーンブライト A&B の使い方




1. 石材の内部から錆が滲み出しました。



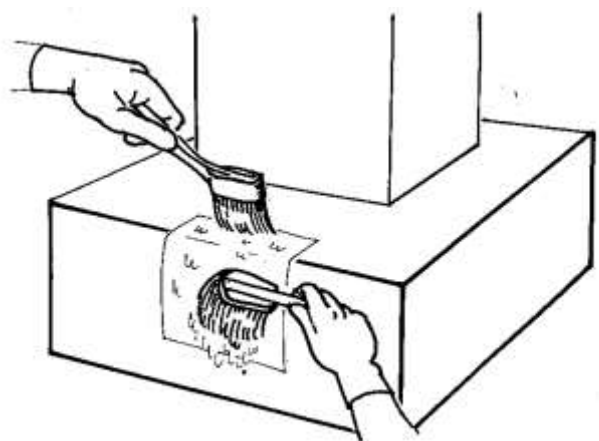
2. A液を小ビーカーで量り大ビーカーに分け取ってください。



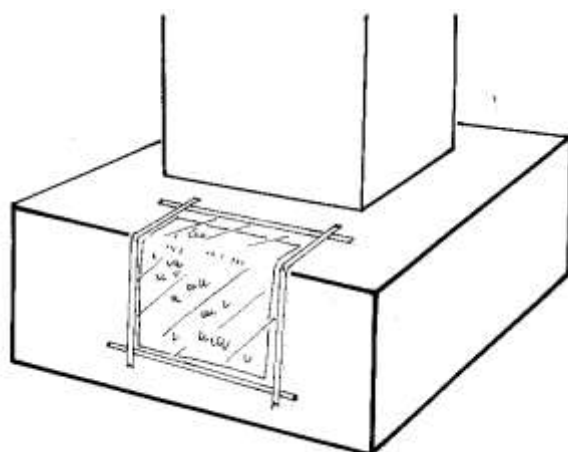
3. B液を小ビーカーで量り大ビーカーに加えてください。



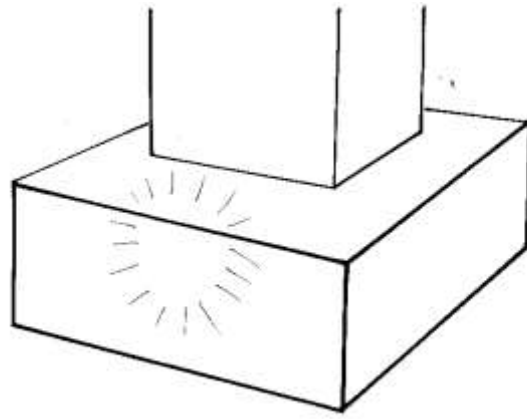

4. A液とB液を十分に混合(1:1)してください。



5. 4. の混合液をペーパータオルに浸み込ませて湿布してください。



6. 湿布の上からラップしてマスキングテープでシールしてください。



7. 除去確認後清浄な水で十分洗浄してください。 8. キレイになりました。乾燥させて完了です。

※錆の除去が不十分な場合は 5. ～ 7. を繰り返してください。